# HD 6/15 M Plus *EU

HD 6/15 M mobil magasnyomású tisztító váltóáramú motorral és 3-dugattyús tengelyszivatyúval. Kompakt, megbízható berendezés kiváló tisztítási teljesítménnyel és energiahatékonysággal a napi használathoz.



## 1 Kiváló minőségű készülék

- Az automata nyomáscsökkentő védi az alkatrészeket és meghosszabbítja élettartamukat.
- Erős, 2 pólusú, léghűtéses elektromos motor.

## 2 Rugalmas működés

- Függőleges és vízszintes működésre tervezett.
- Maximális stabilitás a vízszintes használat során, mivel a kerekek nem érik a földet.

## 3 Nagy mobilitás

- A nyomókar egyetlen gomb megnyomásával visszatolható, ezzel növelve a készülék kompaktságát, csökkentve a helyigényt.
- Könnyed raktározás a szervizjárműveken.

## 4 Intelligens tartozéktároló

- Tartó a habosító szórószár rögzítéséhez.
- Az EASY!Lock TR20 lehetővé teszi, hogy a power fejet vagy a felülettisztítót közvetlenül a berendezésen tároljuk.

HD 6/15 M Plus *EU, 1.150-932.0, 2019-08-29

## HD 6/15 M Plus *EU

- 3 dugattyús axiális szivattyú megerősített rozsdamentes acél dugattyúkkal
- Energia- és időmegtakarítás: EASY!Force magasnyomású pisztoly és EASY!Lock gyorszár
- Automata nyomáscsökkentő és akár 20 százalékkal nagyobb energiahatékonyság

| | | |
|---|---|---|
| **Cikkszám** | | 1.150-932.0 |
| **EAN kód** | | 4054278359960 |
| **Tápfeszültség** | **Fázis (Ph) / V / Hz** | 1 / 230 / 50 |
| **Átfolyási sebesség** | **Vízszállítás (l/h)** | 560 |
| **Munkanyomás** | **bar / MPa** | 150 / 15 |
| **Max. nyomás** | **bar / MPa** | 225 / 22,5 |
| **Max. bemeneti hőmérséklet** | **Hőmérséklet (°C)** | 60 |
| **Csatlakozási teljesítmény** | **kW** | 3,1 |
| **Súly** | **kg** | 30 |
| **Méretek (hosszúság × szélesség × magasság)** | **mm** | 400 × 455 × 700 |
| **Kézi szórópisztoly** | | EASY!Force |
| **Magasnyomású tömlő** | **m** | 10 / Prémium minőség |
| **Szórószár** | **mm** | 840 |
| **Power fúvóka** | | ■ |
| **Szennymaró** | | ■ |
| **ANTI!Twist** | | - |
| **Nyomáslekapcsolás** | | ■ |
| **Szervókontroll** | | - |

■

# HD 6/15 M PLUS *EU
# 1.150-932.0

KÄRCHER

1–4, 13

5, 9, 11

6

7–8, 10

12, 14

15

16–18

19

20

21

22

| | | Cikkszám | | | Hossz | | | Leírás | |
|---|---|---|---|---|---|---|---|---|---|
| **Standard kivitel kétoldali menetes csatlakozókkal** | | | | | | | | | |
| Magasnyomású tömlő, 10 m DN 8, AVS- pisztolycsatlakozás | 1 | 6.110-031.0 | DN 8 | 315 bar | 10 m | | | Szabadalmaztatott AVS-csatlakozással ( elcsavarodás elleni védelemmel) (forgó csapágyazott ) és kézi csavarozással, menet M 22 x 1,5 megtörés elleni védelemmel. NW 8/155°C/315 bar | ▲ |
| Magasnyomású tömlő, 15 m DN 8, AVS- pisztolycsatlakozás | 2 | 6.110-030.0 | DN 8 | 315 bar | 15 m | | | | ▲ |
| Magasnyomású tömlő, 20 m DN 8, AVS- pisztolycsatlakozás | 3 | 6.110-032.0 | DN 8 | 315 bar | 20 m | | | | ▲ |
| Magasnyomású tömlő, 30 m DN 8, forgó csatlakozóval | 4 | 6.110-014.0 | DN 8 | 315 bar | 30 m | | | Forgó csuklóval, 2 x M 22 x 1,5 | ▲ |
| Magasnyomású tömlő, 15 m DN 10, 220 bar,meghosszabbítás | 5 | 6.110-042.0 | DN 10 | 220 bar | 15 m | | | Mindkét oldalán csavaros, M 22 x 1,5 megtörés elleni védelemmel, névleges átmérő 10/155°C/220 bar | ▲ |
| Magasnyomású tömlő, 20 m, DN 10, 220 bar, hosszabbító | 6 | 6.110-043.0 | DN 10 | 220 bar | 20 m | | | kétoldali csavarzattal, M 22 x 1,5 tömlőtörés elleni védelemmel. Névleges átmérő: 10/155°C/220 bar | ▲ |
| Magasnyomású tömlő, 25 m DN 10, hosszabító, nem forgatható | 7 | 6.110-044.0 | DN 10 | 220 bar | 25 m | | | | ▲ |
| High pressure hose DN10-40m | 8 | 6.110-045.0 | DN 10 | 220 bar | 40 m | | | | ▲ |
| Hose assembly premium DN12 21MPa 15m | 9 | 6.110-059.0 | DN 12 | 210 bar | 15 m | | | Magasnyomású tömlő 1.800 l/óra feletti vízmennyiségekhez. Kétoldali csavarzattal. 2x M 22 x 1,5 tömlőtörés elleni védelemmel. | ▲ |
| Magasnyomású tömlő DN 12 / 25Mpa / 40 m | 10 | 6.110-060.0 | DN 12 | 210 bar | 40 m | | | | ▲ |
| Hose assembly TR DN10 22MPa 10m | 11 | 6.110-041.0 | DN 10 | 220 bar | 10 m | | | | ▲ |
| Magasnyomású tömlő, 10 m DN 6, AVS- pisztolycsatlakozás | 12 | 6.110-034.0 | DN 6 | 250 bar | 10 m | | | szabadalmaztatott AVS-pisztolycsatlakozással (forgathatóan tárolt) és kézi csavarzattal. M 22 x 1,5 tömlőtörés elleni védelemmel. Névleges átmérő: 6/155°C/250 bar | □ |
| | 13 | 6.110-035.0 | DN 6 | 250 bar | 10 m | | | | □ |
| Magasnyomású tömlő, 10 m DN 6, 300 bar, AVS- pisztolycsatlakozás | 14 | 6.110-056.0 | DN 6 | 300 bar | 10 m | | | szabadalmaztatott AVS-pisztolycsatlakozással (forgathatóan tárolt) és kézi csavarzattal. M 22 x 1,5 tömlőtörés elleni védelemmel. Névleges átmérő: 6/155°C/300 bar | □ |
| **Longlife 400 tömlő kétoldali menetes csatlakozással** | | | | | | | | | |
| Magasnyomású tömlő, hosszú élettartamú, 400, 10 m DN 8, AVS-pisztolycsatlakozás | 15 | 6.110-038.0 | DN 8 | 400 bar | 10 m | | | | ▲ |
| Magasnyomású tömlő, hosszú élettartamú 400, 30 m DN 8, forgó csatlakozóval | 16 | 6.110-023.0 | DN 8 | 400 bar | 30 m | | | Forgó csuklóval, 2 x M 22 x 1,5 | ▲ |
| Magasnyomású tömlő, Longlife 400, 20m, DN 8, forgó meghosszabbítás | 17 | 6.110-027.0 | DN 8 | 400 bar | 20 m | | | Longlife 400, forgó csuklóval, 2 x M 22 x 1,5 névleges átmérő 8/155°C/400 bar | ▲ |
| Magasnyomású tömlő, hosszú élettartamú 400, 15 m, DN 8, forgó csatlakozóval | 18 | 6.110-029.0 | DN 8 | 400 bar | 15 m | | | Forgó csuklóval, 2 x M22 x 1,5 | ▲ |
| Magasnyomású tömlő, 1,5 m, DN 8, csatlakozódarabbal | 19 | 6.110-024.0 | DN 8 | 400 bar | 1,5 m | | | Magasnyomástömlő, 1,5 m, DN 8, | □ |
| | 20 | 6.110-069.0 | DN 8 | 400 bar | 1,5 m | | | | □ |
| **Élelmiszeripari tömlők kétoldali menetes csatlakozással** | | | | | | | | | |
| Magasnyomású tömlő, 20m, DN 8, élelmiszeripari, meghosszabbítás | 21 | 6.110-051.0 | DN 8 | 250 bar | 10 m | | | élelmiszeripari kivitelben kétoldali csavarzattal. | □ |
| Magasnyomású tömlő, 10m, DN 8, élelmiszeripari, meghosszabbítás | 22 | 6.110-052.0 | DN 8 | 250 bar | 20 m | | | M 22 x 1,5 névleges átmérő 8, megtörés elleni védelemmel, forgócsuklóval, élelmiszeripari területre 80°C-ig, 230 bar nyomásig. | □ |

■ □ ▲

# HD 6/15 M PLUS *EU
# 1.150-932.0

KÄRCHER

23

24

| | | Cikkszám | | | Hossz | | | Leírás | |
|---|---|---|---|---|---|---|---|---|---|
| **Longlife tömlő élelmiszeri kivitelben, mindkét végén csavaros csatlakozással** | | | | | | | | | |
| Magasnyomású tömlő, Longlife 400, 10m, DN 8, forgó csatlakozóval | 23 | 6.110-053.0 | DN 8 | 400 bar | 10 m | | | Hosszú élettartamú, magasnyomású tömlő élelmiszeripari területen való alkalmazásra. A külső burkolata ellenálló az állati zsírokkal szemben, nem színező anyagból készült. Forgó csuklóval, 2 x M 22 x 1,5 | □ |
| Magasnyomású tömlő, élelmiszeripari 400 bar, 15 m, DN 6, AVS-pisztolycsatlakozás | 24 | 6.110-054.0 | DN 8 | 400 bar | 20 m | | | Hosszú élettartamú, magasnyomású tömlő élelmiszeripari területen való alkalmazásra. A külső burkolata ellenálló az állati zsírokkal szemben, nem fogó anyagból készült. Szabadalmaztatott AVS-pisztolycsatlakozással (forgathatóan tárolt csatlakozóval. | □ |

■ □ ▲

# HD 6/15 M PLUS *EU
# 1.150-932.0

KÄRCHER

1

2

3

4

5

6

7

8

9

10

11

12

13

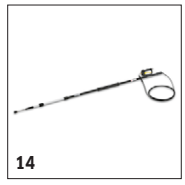
14

| | | Cikkszám | | Hossz | | | | Leírás | |
|---|---|---|---|---|---|---|---|---|---|
| **Forgatható szórószár** | | | | | | | | | |
| Szórószár, csomagolt, 850 mm, forgatható | 1 | 4.112-006.0 | 300 bar | 840 mm | | | | Szórószár, 850 mm, forgatható, ergonómikus | ■ |
| Nozzle light | 2 | 2.680-002.0 | | 125 mm | | | | | □ |
| Szórószár, csomagolt, 250 mm, nem forgatható | 3 | 4.112-027.0 | 300 bar | 250 mm | | | | | □ |
| Szórószár, csomagolt, 550 mm, nem forgatható | 4 | 4.112-024.0 | 300 bar | 400 mm | | | | | □ |
| Szórószár, csomagolt, 600 mm, forgatható | 5 | 4.112-007.0 | 300 bar | 600 mm | | | | Szórószár, 600 mm, forgatható, ergonómikus | □ |
| Szórószár, csomagolt, 1050 mm, forgatható | 6 | 4.112-000.0 | 300 bar | 1050 mm | | | | Szórószár, 1050 mm, forgatható, ergonómikus | □ |
| Szórószár, csomagolt, 1550 mm, forgatható | 7 | 4.112-018.0 | 300 bar | 1550 mm | | | | Szórószár, 1550 mm, forgatható, ergonómikus | □ |
| Szórószár, csomagolt, 2050 mm, forgatható | 8 | 4.112-021.0 | 300 bar | 2050 mm | | | | Szórószár, 2050 mm, forgatható, ergonómikus | □ |
| Jet pipe extension TR 1000 mm | 9 | 4.112-048.0 | 300 bar | 1000 mm | | | | | □ |
| **Dupla szórószár** | | | | | | | | | |
| Dupla szórószár 960 mm | 10 | 2.112-016.0 | 310 bar | 960 mm | | | | Az üzemi nyomás fokozatmentes szabályozása közvetlenül a markolaton teljes vízmennyiség mellett. Különösen mezőgazdasági területen való használatra (pl. istállótakarítás). | □ |
| **WC-tisztító szórószár** | | | | | | | | | |
| WC és esőcsatorna szórószár | 11 | 4.112-029.0 | | | | | | Fúvókabetéttel. Speciális formájú, a WC-k higiénikus tisztítására. Rozsdamentes acélból. | □ |
| **Flexibilis szórószár** | | | | | | | | | |
| Hajlékony szórószár 1050 mm | 12 | 4.112-035.0 | 210 bar | 1050 mm | | | | A szórószár elhajlása 20° - 140° között fokozatmentesen beállítható. Különösen alkalmas nehezen elérhető helyek pl.: tetőereszek, autók teteje, padlók vagy kerékdobok tisztítására. | □ |
| Articulated joint TR 20 | 13 | 4.112-057.0 | 300 bar | | | | | | □ |
| **Teleszkópos szórószár** | | | | | | | | | |
| Teleszkóp-szórószár | 14 | 4.112-037.0 | 225 bar | 5400 mm | | | | Fokozatmentesen kihúzható 1,8 és 5,4 m között. A nehezen hozzáférhető helyek tisztításához (pl. mennyezetek, homlokzatok). Beépített magasnyomású pisztoly, csatlakozás M 22 x 1,5 m, forgó csatlakozóval. Csatlakozás fúvókához M 18 x 1,5. | □ |
| Tartóöv a teleszkópos szórószárhoz | 15 | 6.373-987.0 | | | | | | Kényelmes tartóöv a tehermentesítéshez a teleszkópos szórószárral végzett munkánál (6.394-690). A terhelés így optimálisan eloszlik a testen és lehetővé válik a hosszabb idejű munkavégzés. | □ |
| **Ereszcsatorna tisztító** | | | | | | | | | |
| | 16 | 2.112-015.0 | | 960 mm | | | | | □ |
| **Alvázmosó szórószár** | | | | | | | | | |
| Alváz szórószár | 17 | 4.112-032.0 | | 700 mm | | | | Mozgatható, a gépjármű alvázának és sárvédőjének hatékony és kényelmes mosására. Nemeacél, fúvóka nélkül. | □ |
| **Kiegészítő fogantyú** | | | | | | | | | |
| | 18 | 4.321-380.0 | | | | | | | □ |
| **PowerControl szórószár** | | | | | | | | | |
| Pressure regulating jet pipe packaged Po | 19 | 4.112-045.0 | | | | | | | □ |

■ □ ▲

# HD 6/15 M PLUS *EU
# 1.150-932.0

KÄRCHER

1

2

3

4

| | | Cikkszám | | | | | | Leírás | |
|---|---|---|---|---|---|---|---|---|---|
| **Szennymarófej - nagy** | | | | | | | | | |
| Rotorfúvóka nagy 035 | 1 | 4.114-040.0 | 300 bar | 35 | | | | fúvóka + kerámia csapágygyűrű | ■ |
| **Szennymarófej** | | | | | | | | | |
| Rotorduese kpl. nur fuer Ersatz 035 | 2 | 4.114-019.0 | 180 bar | 35 | | | | | □ |
| **Háromállású fúvókák** | | | | | | | | | |
| Háromállású fúvóka 033-as fúvókamérettel, csak pótlásra | 3 | 4.117-028.0 | 300 bar | 33 | | | | | □ |
| **Vario fúvóka 0°-90°** | | | | | | | | | |
| fokozatos fúvóka 05 | 4 | 4.113-007.0 | | 50 | | | | Lehetővé teszi a magasnyomású vízsugarak váltását 0° -90° A szórási szög fokozatmentes. A szennyeződés mértékének megfelelően alkalmazkodhatunk. | □ |

■ □ ▲

# HD 6/15 M PLUS *EU
# 1.150-932.0

1-4

| | | Cikkszám | | | | | | Leírás | |
|---|---|---|---|---|---|---|---|---|---|
| **Power fúvóka 25°-os szórási szöggel** | | | | | | | | | |
| Power nozzle for replacement 25033 | 1 | 2.113-063.0 | 33 | | | | | | ■ |
| **Magasnyomású fúvóka 0°-os szórási szöggel** | | | | | | | | | |
| Magasnyomású fúvóka 0040 | 2 | 2.113-001.0 | 40 | | | | | | □ |
| **Power fúvóka 15°-os szórási szöggel** | | | | | | | | | |
| | 3 | 2.113-002.0 | 33 | | | | | | □ |
| **Magasnyomású fúvóka 40°-os szórási szöggel** | | | | | | | | | |
| Powerfúvóka 40040 | 4 | 2.113-003.0 | 40 | | | | | | □ |

■ □ ▲

# HD 6/15 M PLUS *EU
# 1.150-932.0

1

2

3

4

5

6

| | | Cikkszám | Átfolyási sebesség | | | | | Leírás | |
|---|---|---|---|---|---|---|---|---|---|
| **Magasnyomású pisztolyok** | | | | | | | | | |
| Easy Press pisztoly | 1 | 4.118-005.0 | | | | | | Könnyed és energiagazdaságos: az EASY!Force magasnyomású pisztoly a magasnyomású sugár visszarúgó erejét használja, hogy nullára csökkentse a kezelő által kifejtendő tartóerőt. | ■ |
| Conversion kit 1 from high pressure hose | 2 | 4.111-050.0 | | | | | | | □ |
| Conversion kit 2 from device | 3 | 4.111-051.0 | | | | | | | □ |
| Conversion kit 3 only EASY!Force | 4 | 4.111-052.0 | | | | | | | □ |
| **Gyorscsatlakozó** | | | | | | | | | |
| Quick-fitting pipe union coupler trapezo | 5 | 2.115-000.0 | | | | | | | □ |
| Quick-fitting pipe union plug nipple tra | 6 | 2.115-001.0 | | | | | | | □ |

■ □ ▲

# HD 6/15 M PLUS *EU
# 1.150-932.0

KÄRCHER

1

2

3

4

5

6

7–8

9

10

11

12

13

14

15

| | | Cikkszám | | | | | | Leírás | |
|---|---|---|---|---|---|---|---|---|---|
| **Fúvókacsatlakozás** | | | | | | | | | |
| Protection part TR only for replacement | 1 | 4.112-011.0 | | | | | | | □ |
| **Magasnyomású tisztítószerinjektor** | | | | | | | | | |
| Injektor kpl. HD 6/15C | 2 | 6.645-758.0 | | | | | | | □ |
| Anbausatz Dosierventil | 3 | 6.500-000.0 | | | | | | | □ |
| Tisztítószer-injektor magas- és alacsonynyomáshoz (fúvóka nélkül) | 4 | 4.637-032.0 | | | | | | Tisztítószeradagolás.Magas- és alacsonynyomáson, a géptől elkülönítve.Adagolás max:15%. | □ |
| Tisztítószer-injektor magasnyomáshoz (fúvóka nélkül) | 5 | 4.637-033.0 | | | | | | Tisztítószeradagolás magasnyomáson 5%-ig | □ |
| **Gépspecifikus fúvókakészlet a 3.637-170-hez** | | | | | | | | | |
| Nozzle insert trapezoidal thread HD-GER. | 6 | 4.769-005.0 | | | | | | | □ |
| **Fúvókabetét 3.637-001-hez** | | | | | | | | | |
| Fúvókakészlet 3.637-001 rendelési számhoz, magasnyomás 1100 l/h - ig | 7 | 4.769-003.0 | | | | | | Magasnyomás | □ |
| Fúvókakészlet 3.637-001 rendelési számhoz, alacsonynyomás 1100 l/h - tól | 8 | 4.769-006.0 | | | | | | Alacsony nyomás | □ |
| **Forgókuplung** | | | | | | | | | |
| Forgó csatlakozó | 9 | 4.111-021.0 | | | | | | Megbízhatóan megakadályozza a HD tömlő elcsavarodását. Csatlakozási méret: M 22 x 1,5 m. Markolatvédő | □ |
| **Összekötőelem** | | | | | | | | | |
| kétoldali csatlakozó cs | 10 | 4.111-037.0 | | | | | | A magasnyomású alaptömlő és a tömlőhosszabbító összekötéséhez. Csatlakozási méretei: 2 x M 22 x 1,5 m, sárgaréz, gumirozott védelemmel. | □ |
| **Összekötőelem** | | | | | | | | | |
| Fúvóka rögzítő / Menetes csonk | 11 | 4.111-022.0 | | | | | | Magasnyomású fúvókák és tartozékok közvetlenül a pisztolyra történő (csavarozható fúvóka) csatlakoztatására. 1 x M 22 x 1,5/1 x M 18 x 1,5 | □ |
| Schraubstutzen | 12 | 4.111-038.0 | | | | | | | □ |
| Y-osztó | 13 | 4.111-024.0 | | | | | | Lehetőséget biztosít 2 szóróberendezést a készülékhez csatlakoztatni. A magasnyomású kimenetnél szerelendő. | □ |
| **Adapter EASY!Lock** | | | | | | | | | |
| Adapter 1 M22AG-TR22AG | 14 | 4.111-029.0 | | | | | | | □ |
| Adapter 2 M22IG-TR22AG | 15 | 4.111-030.0 | | | | | | | □ |
| Adapter 3 M22IG-TR22AG | 16 | 4.111-031.0 | | | | | | | □ |
| Adapter M22 - Swivel | 17 | 4.111-032.0 | | | | | | M22 x 1,5 belső menet és Swivel-csatlakozás. HD tömlő meghosszabbításhoz Swivel-csatlakozóval. Vagy a teleszkóp-szórószárhoz HD-tömlővel Swivel-csatlakozóval. | □ |
| Adapter 5 TR22IG-M22AG | 18 | 4.111-033.0 | | | | | | | □ |
| Adapter 6 TR22IG-M22AG | 19 | 4.111-034.0 | | | | | | | □ |
| Adapter 7 M18IG-TR20AG | 20 | 4.111-035.0 | | | | | | | □ |
| Adapter 8 TR20IG-M18AG | 21 | 4.111-036.0 | | | | | | | □ |
| ADAPTER for replacement TR22IG-M22AG Er | 22 | 4.111-046.0 | | | | | | | □ |

■ □ ▲

# HD 6/15 M PLUS *EU
# 1.150-932.0

KÄRCHER

1–3

4–6

7

8

9–10

11

12

| | | Cikkszám | | | Átmérő | | | Leírás | |
|---|---|---|---|---|---|---|---|---|---|
| **Csőtisztító tömlő, NW6** | | | | | | | | | |
| Hose assembly TR pipe cleaning DN6 max.2 | 1 | 6.110-046.0 | 250 bar | | | | | | □ |
| Csőtisztító tömlő, névl.m 6, 20 m, 220 bar | 2 | 6.110-008.0 | 250 bar | | | | | Különösen rugalmas tömlő a lefolyók, és csövek belső tisztítására. (a fúvóka menetcsatlakozása R 1/8) | □ |
| Hose assembly TR pipe cleaning DN6 max.2 | 3 | 6.110-047.0 | 250 bar | | | | | | □ |
| Hose assembly TR pipe cleaning DN6 14MPa | 4 | 6.110-048.0 | 140 bar | | | | | | □ |
| Csőtisztító tömlő, névl.m 6, 20 m | 5 | 6.110-049.0 | 140 bar | | | | | Különösen rugalmas magasnyomású tömlő a csőhálózat belső tisztítására ( a fúvóka menetcsatlakozási mérete: R 1/8) | □ |
| Csőtisztító tömlő, névl.m 6, 30 m | 6 | 6.110-050.0 | 140 bar | | | | | | □ |
| **Csőtisztító fúvóka** | | | | | | | | | |
| Dirt blaster pipe cleaning D21/040 | 7 | 4.765-001.0 | | 40 | 21 mm | | | | □ |
| Dirt blaster pipe cleaning D30/040 | 8 | 4.765-004.0 | | 40 | 30 mm | | | | □ |
| Csőtisztító fúvóka 055, 3x30°, 16 mm | 9 | 5.763-015.0 | | 55 | 16 mm | | | Belsőmenetes csatlakozással, különböző szórási iránnyal a eldugúlt lefolyók és csőhálózatok tisztább és környezetkímélőbb takarítása érdkében. A fúvókanyílások úgy vannak kiképezve, hogy a fúvóka a tömlővel együtt behúzza magát a csőhálózatba. A tisztítás iránya 3x30° -ban hátra, csőátmérő:16 mm | □ |
| Csőtisztító fúvóka 060, 1x elöl, 3x30°, 16 mm | 10 | 5.763-016.0 | | 60 | 16 mm | | | Belsőmenetes csatlakozással, különböző szórási iránnyal a eldugúlt lefolyók és csőhálózatok tisztább és környezetkímélőbb takarítása érdkében. A fúvókanyílások úgy vannak kiképezve, hogy a fúvóka a tömlővel együtt behúzza magát a csőhálózatba. A tisztítás iránya 1x előre 3x30° -ban hátra, csőátmérő:16 mm | □ |
| Csőtisztító fúvóka 050, 3x30°, 30 mm | 11 | 5.763-017.0 | | 50 | 30 mm | | | Belsőmenetes csatlakozással, különböző szórási iránnyal a eldugúlt lefolyók és csőhálózatok tisztább és környezetkímélőbb takarítása érdkében. A fúvókanyílások úgy vannak kiképezve, hogy a fúvóka a tömlővel együtt behúzza magát a csőhálózatba. A tisztítás iránya 3x30° -ban hátra, csőátmérő:30 mm | □ |
| Forgó csőtisztító fúvóka 050 | 12 | 6.415-428.0 | | 50 | 16 mm | | | Belsőmenetes, különböző szórási iránnyal, a lefolyók és a csőhálózatok tökéletes és környezetbarát tisztításáért. A fúvókanyílás oly módon lett kialakítva, hogy a fúvóka a tömlő magával húzva 4 irányban tisztít. | □ |

■ □ ▲

# HD 6/15 M PLUS *EU
# 1.150-932.0

KÄRCHER

2, 10

3

4

5

6

7


8

9

11

| | | Cikkszám | Átfolyási sebesség | | Átmérő | | | Leírás | |
|---|---|---|---|---|---|---|---|---|---|
| **Keményfelület-tisztító FRV 30** | | | | | | | | | |
| ABS Gummilippe | 1 | 2.642-910.0 | | | | | | | □ |
| Hosszabbítótömlő 5m | 2 | 4.440-939.0 | | | | | | 5m hosszabbítótömlő FRV 30-hoz. Csatlakozóidommal | □ |
| | 3 | 2.642-528.0 | | | | | | | □ |
| | 4 | 2.642-532.0 | | | | | | | □ |
| FRV 30 | 5 | 2.111-010.0 | | | | | | | □ |
| **Keményfelület-tisztító FR 30** | | | | | | | | | |
| FR 30 | 6 | 2.111-011.0 | | | 300 mm | | | | □ |
| **Felülettisztító FR 30 Me** | | | | | | | | | |
| Felülettisztító, FR 30 ME, 300 mm-es átmérővel | 7 | 2.111-013.0 | | | 300 mm | | | Egy forgó fúvókákkal ellátott tisztítófejjel 10-szer nagyobb felületi teljesítmény érhető el, mint a hagyományos módszerekkel. Rozsdamentes acélból, kerámia csapágyazással, beépített szívócsatlakozóval. | □ |
| **Gépspecifikus fúvókakészlet FR-hez** | | | | | | | | | |
| Fúvókakészlet felülettisztítóhoz (gépspecifikus) 500 - 650 l/h | 8 | 2.640-401.0 | 500–650 Víz-szállítás (l/h) | | | | | a 2.838-821 és 2.640-355 cikkszámú felülettisztítókhoz. | □ |
| **Készülék-specifikus fej készlet FRV-hez** | | | | | | | | | |
| | 9 | 2.642-430.0 | | 35 | | | | | □ |
| **Felülettisztító FRV 30 Me** | | | | | | | | | |
| Saugschlauch FRV 30 me | 10 | 4.441-040.0 | | | | | | | □ |
| FRV 30 ME | 11 | 2.111-012.0 | | | | | | | □ |

■ □ ▲

# HD 6/15 M PLUS *EU
# 1.150-932.0

KÄRCHER

1

2

3

4

5

6

7

| | | Cikkszám | Átfolyási sebesség | | | | | Leírás | |
|---|---|---|---|---|---|---|---|---|---|
| **Integrált tartályos habosító szórószár** | | | | | | | | | |
| Foam lance TR | 1 | 4.112-053.0 | 350–600 Víz-szállítás (l/h) | | | | | | □ |
| Packing complete for 6.394-969.0 | 2 | 2.112-018.0 | | | | | | | □ |
| Tank grey only for replacement 1L | 3 | 6.414-050.0 | | | | | | | □ |
| **Inno Foam habosító készlet** | | | | | | | | | |
| Inno Foam habkészlet tisztítószer adagolóval | 4 | 2.112-000.0 | | | | | | Komplett üzemkész habosítórendszer a mobil illetve telepített magasnyomású mosókkal történő tisztításra és fertőtlenítésre. Dupla szórószár habfúvókával, átváltható a magasnyomású szórásról öblítésr e. Tisztítószeradagolás a pontos adagolószelep segítségével. | □ |
| **Easy Foam készlet** | | | | | | | | | |
| Easy Foam habkészlet tisztítószer adagolóval | 5 | 2.112-010.0 | | | | | | Komplett üzemkész habosítórendszer a mobil illetve telepített magasnyomású mosókkal történő tisztításra és fertőtlenítésre. A habfúvókát a magasnyomású szórószárhoz kell csatlakoztatni. Tisztítószeradagoló injektor, precíz adagolószeleppel. | □ |
| **Fúvókakészlet Inno/Easy készlethez** | | | | | | | | | |
| Fúvókakészlet 055, Inno/Easy készlethez 500 - 600 l/h | 6 | 2.111-009.0 | 500–600 Víz-szállítás (l/h) | | | | | | □ |
| **Habosítófúvóka beépítőkészlet** | | | | | | | | | |
| Habosító fúvóka beépítőkészlet | 7 | 2.112-013.0 | | | | | | Habosítószer felhordására az élelmiszer és szaniter területeken, illetve azokon a helyeken, ahol a tisztítószerek hosszú hatóideje fontos tényező. A szórószárra a magasnyomású fúvóka helyére kell felcsatlakozatatni. | □ |

■ □ ▲

# HD 6/15 M PLUS *EU
# 1.150-932.0

KÄRCHER

1

2

3

4

5

6

7

8

9–10

| | | Cikkszám | Hossz | | | | | Leírás | |
|---|---|---|---|---|---|---|---|---|---|
| **Beépítőkészlet tömlődobhoz** | | | | | | | | | |
| Add-on kit hose reel module | 1 | 2.110-024.0 | 15 m | | | | | | □ |
| **Falra szerelhető automatikus, öntekercselő tömlődob** | | | | | | | | | |
| Automatikus tömlődob porszórt acél/ műanyag | 2 | 6.392-074.0 | 20 m | | | | | Automatikus tömlődob 20 méteres magasnyomású tömlőnek. A konzol porszórt acélból, a dob műanyagból készült. | □ |
| Automatikus tömlődob rozsdamentes acél/ műanyag | 3 | 6.392-083.0 | 20 m | | | | | Automatikus tömlődob 20 méteres magasnyomású tömlőnek. A konzol rozsdamentes acélból, a dob műanyagból készült. | □ |
| Tömlődob magasnyomású tömlő nélkül, automata, festett | 4 | 6.392-106.0 | 20 m | | | | | Automatikus tömlőcsévéléssel ( magasnyomású tömlő nélkül) Kärcher tömlőcsatlakozó-rendszerrel | □ |
| ABS Schlauchtrommel lackiert basaltgrau | 5 | 6.392-105.0 | 20 m | | | | | | □ |
| Automata tömlődob lengőtartóval, rozsdamentes | 6 | 6.392-076.0 | 20 m | | | | | | □ |
| Automata tömlődob készlet, rozsdamentes | 7 | 6.392-122.0 | 20 m | | | | | | □ |
| Add-on kit hose reel TR 40m | 8 | 6.392-442.0 | 40 m | | | | | | □ |
| Lengő falitartó beépítőkészlet a 2.639-919.0 -hez | 9 | 2.639-931.0 | | | | | | Béepítőkészlet a tömlődob falraszereléséhez. | □ |
| Lengő falitartó beépítőkészlet, rozsdamentes | 10 | 2.641-867.0 | | | | | | | □ |

■ □ ▲

# HD 6/15 M PLUS *EU
# 1.150-932.0

KÄRCHER

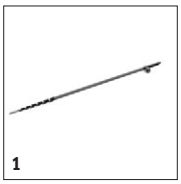
1

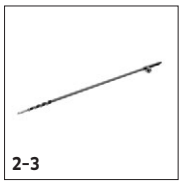
2–3

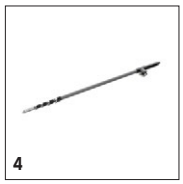
4

5–7

| | | Cikkszám | Átfolyási sebesség | Bemeneti hőmérséklet | Hossz | Hossz | | Leírás | |
|---|---|---|---|---|---|---|---|---|---|
| **Solar tisztítás - teleszkópos szórószárak** | | | | | | | | | |
| Teleskopstange kpl. 14m | 1 | 4.110-002.0 | | max. 60 Hőmérséklet (°C) | | | | | □ |
| Teleskopstange kpl. 10m CFK | 2 | 4.110-007.0 | | max. 60 Hőmérséklet (°C) | | | | | □ |
| Teleskopstange kpl. 10m | 3 | 4.110-003.0 | | max. 60 Hőmérséklet (°C) | | | | | □ |
| iSolar TL 7 H (tömlő nélkül) | 4 | 4.110-004.0 | | max. 60 Hőmérséklet (°C) | | | | | □ |
| iSolar magasnyomású tömlő 7 | 5 | 6.392-978.0 | | max. 155 Hőmérséklet (°C) | | | | A kiváló minőségű és rugalmas magasnyomású tömlő (gumifedéllel) iSolar TL 7 készülékhez. A tömlő külső rétege különösen jó csúszási jellemzőkkel rendelkezik, ideális a teleszkópos rúd kieresztéséhez és behúzásához. | □ |
| iSolar magasnyomású tömlő 10 | 6 | 6.392-977.0 | | max. 155 Hőmérséklet (°C) | | | | A kiváló minőségű és rugalmas magasnyomású tömlő (gumifedéllel) iSolar TL 10 készülékhez. A tömlő külső rétege különösen jó csúszási jellemzőkkel rendelkezik, ideális a teleszkópos rúd kieresztéséhez és behúzásához. | □ |
| iSolar magasnyomású tömlő 14 | 7 | 6.392-976.0 | | max. 155 Hőmérséklet (°C) | | | | A kiváló minőségű és rugalmas magasnyomású tömlő (gumifedéllel) iSolar TL 14 készülékhez. A tömlő külső rétege különösen jó csúszási jellemzőkkel rendelkezik, ideális a teleszkópos rúd kieresztéséhez és behúzásához. | □ |

■ □ ▲

# HD 6/15 M PLUS *EU
# 1.150-932.0

1–2

3

4

| | | Cikkszám | | | | | | Leírás | |
|---|---|---|---|---|---|---|---|---|---|
| **Homokszóró készlet (fúvóka nélkül)** | | | | | | | | | |
| Homokszórás mennyiségszabályozással (fúvóka nélkül) | 1 | 4.115-000.0 | | | | | | Mennyiségszabályzóval. A szóróanyagot a magasnyomáshoz adagolja. Fényezés, rozsda eltávolítására. A szórószárra a magasnyomású fúvóka helyére kell csatlakoztatni. | □ |
| Homokszórás mennyiségszabályozás nélkül (fúvóka nélkül) | 2 | 4.115-006.0 | | | | | | Mennyiségszabályzás nélkül. A szóróanyagot a magasnyomású sugárhoz keveri. Fényezés, rozsda eltávolítására. A szórószárra a magasnyomású fúvóka helyére kell csatlakoztatni. Mennyiségszabályzás nélkül. | □ |
| **Fúvókakészlet** | | | | | | | | | |
| Nozzle pack TR wet jet set 0035 | 3 | 2.112-021.0 | 35 | | | | | | □ |
| **Borkarbid fúvóka** | | | | | | | | | |
| Borkarbid fúvóka, 1000 l/h vízszállításig | 4 | 6.415-084.0 | 6 mm | | | | | Kiegészítésként a fúvókacsomaghoz. Különösen kis kopású fúvóka, tartós használatra. | □ |

■ □ ▲

# HD 6/15 M PLUS *EU
# 1.150-932.0

1–3

4

5

6

7

8

9

10

| | | Cikkszám | Hossz | Átmérő | | | | Leírás | |
|---|---|---|---|---|---|---|---|---|---|
| **Geka-csatlakozó** | | | | | | | | | |
| Geka-csatlakozó tömlővéggel, R 1/2" | 1 | 6.388-461.0 | | | | | | tömlővéggel | □ |
| Geka-csatlakozó tömlővéggel, R 3/4" | 2 | 6.388-455.0 | | | | | | | □ |
| Geka-csatlakozó tömlővéggel, R 1" | 3 | 6.388-465.0 | | | | | | | □ |
| Geka-csatlakozó belső menettel, R 3/4" | 4 | 6.388-473.0 | | | | | | belsőmenettel | □ |
| **Szívószűrő** | | | | | | | | | |
| Finomvízszűrő | 5 | 6.414-956.0 | | | | | | Tavakból, tározótartályokból és hasonlókból való felszívás-hoz, poliamid szűrőház, rozsdamentes acél szűrő, Maschenweite 800 µm, 3/4"-os és 1"-os csatlakozó, vissza-csapó szelep nélkül | □ |
| Szűrő visszacsapó-szeleppel | 6 | 4.730-012.0 | | | | | | visszacsapó szeleppel, sárgarézből | □ |
| **Finom vízszűrő** | | | | | | | | | |
| Finomvízszűrő, 100 µm, R 3/4" | 7 | 2.637-691.0 | | | | | | A gép vízbemeneti oldalára kell felszerelni. | □ |
| Finomvízszűrő, 80 µm, R 3/4" + 1", adapterrel | 8 | 4.730-102.0 | | | | | | A gép bemeneti csatlakozásához kell felszerelni, 80 øm | □ |
| **Visszafolyásgátló** | | | | | | | | | |
| Visszafolyásgátló | 9 | 2.641-374.0 | | | | | | | □ |
| **Egyéb tartozékok magasnyomású mosókhoz** | | | | | | | | | |
| Áramkorlátozó | 10 | 2.637-495.0 | | | | | | Csökkenti a feszültségetingadozást, védi a motort. | □ |

■ □ ▲

# HD 6/15 M PLUS *EU
# 1.150-932.0

KÄRCHER

1

2

3–4

| | | Cikkszám | Átfolyási sebesség | | | | | Leírás | |
|---|---|---|---|---|---|---|---|---|---|
| **Felrögzíthető mosókefe** | | | | | | | | | |
| Felpattintható mosókefe, M18 x 1,5 | 1 | 4.113-001.0 | | | | | | Univerzális felülettisztításra. Egy csiptetővel kell a szóró-szárra közvetlenül felrögzíteni. CsatlakozásM 18 x1,5 | □ |
| **Forgó mosókefe** | | | | | | | | | |
| Waschbuerste rotierend | 2 | 4.113-004.0 | 500–800 Víz-szállítás (l/h) | | | | | | □ |
| | 3 | 4.113-003.0 | 500–800 Víz-szállítás (l/h) | | | | | | □ |
| | 4 | 4.113-005.0 | 800–1300 Vízszállítás (l/h) | | | | | | □ |

■ □ ▲